

学生操作手册目录

1. 身份绑定及登录.....	1
1.1 身份绑定.....	1
1.2 登录.....	2
2. 课程班级.....	3
2.1 课程班级列表.....	3
2.2 课程学习页.....	3
2.2.1 学习内容.....	4
2.2.2 讨论区.....	4
2.2.3 公告.....	5
2.2.4 成绩单.....	6
3. 移动端学习流程.....	7
3.1 IOS 系统安装方式.....	7
3.2 安卓系统安装方式.....	7
3.3 登录学堂云客户端.....	8
3.4 查看课程及学习.....	8

学生操作手册

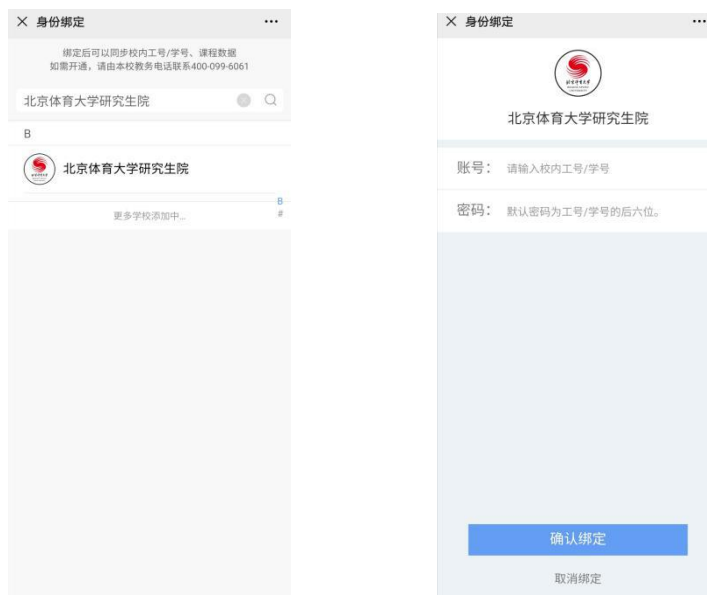
1. 身份绑定及登录

1.1 身份绑定

搜索“雨课堂”公众号——关注公众号——点击更多——身份绑定




点击“增加学校”，搜索选择“北京体育大学研究生院”如下图，点击“北京体育大学研究生院”，按页面提示输入账号密码，点击“确认绑定”按钮，进行绑定，认证通过后系统会为您同步校内个人信息及开课数据。



1.2 登录

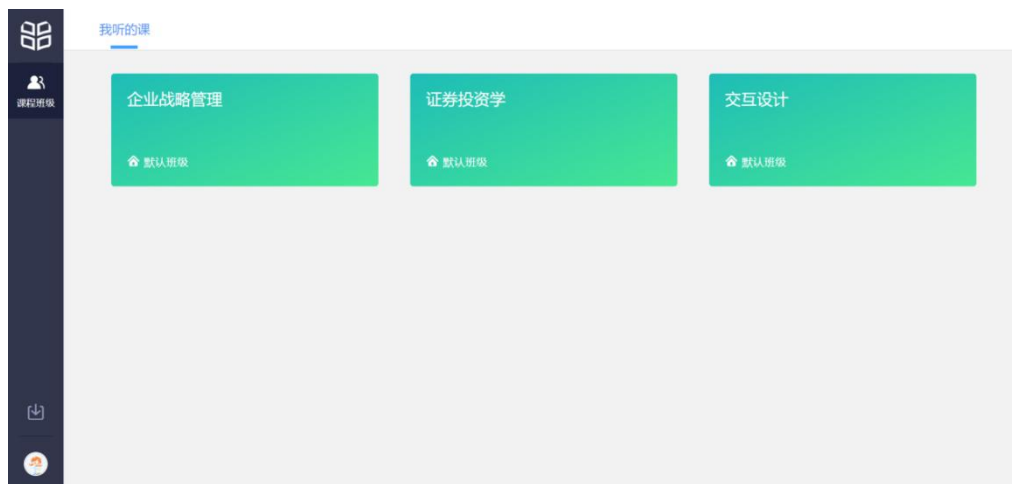
打开浏览器，输入网址：<https://grsbsu.yuketang.cn/>，点击“登录”使用已绑定身份的微信扫码即可登录学习。



2. 课程班级

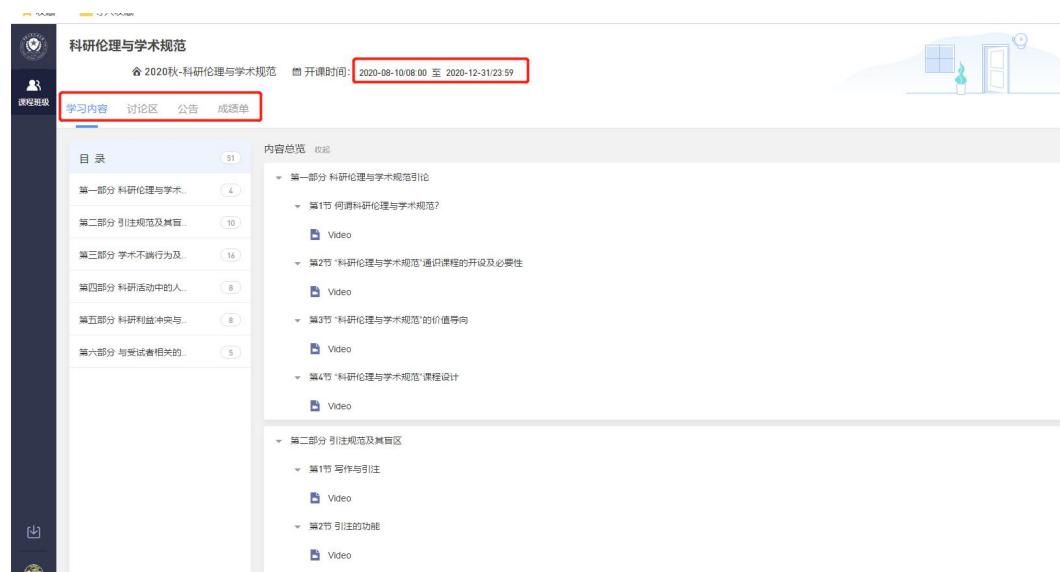
2.1 课程班级列表

登录成功后，默认进入学生“课程班级”页面，在课程班级中，学生可以看到“我听的课”列表。列表中显示课程名称和所在班级。点击任意一个班级将进入课程学习页。



2.2 课程学习页

点击“课程封面图”进入课程后，可查看课程详细信息，课程学习页包括“开课时间”、“学习内容”、“讨论”、“公告”、“成绩单”，分别满足学生的不同需求。如下图。



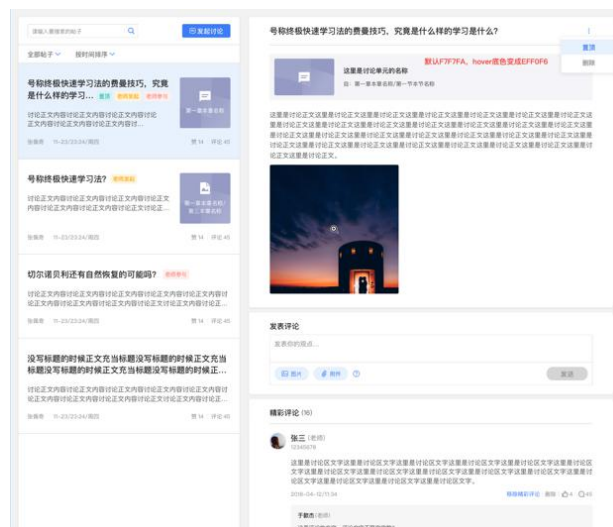
2.2.1 学习内容

学生在学习内容页面上可以看到教师已发布的课程单元，左边的章节目录帮助学生快速定位，点击学习单元的图标可浏览图文、观看视频、进行讨论或完成作业。视频学习：点击每个章节下的视频即可进入视频播放页面（如果点击没有反应，可尝试刷新一下浏览器）。



2.2.2 讨论区

每个教学班都有一个自己的讨论区，点击讨论区可以看到该班级下所有的讨论，用户可以通过搜索框，模糊查询讨论主题标题和内容，帖子支持通过筛选“我发的贴”、“教师参与”、“学习单元”查询，可以按照发帖时间、回复数量、点赞数量查看。



点击“发起讨论”可以在右侧编写讨论内容，包括标题（可空）、内容（必填）、附件（可空）。

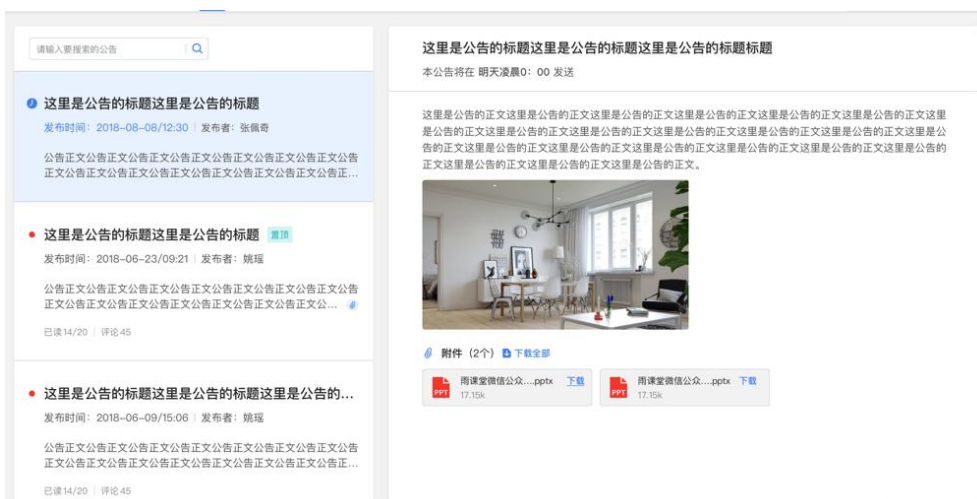
A screenshot of a web form for creating a discussion. At the top, it says "请输入讨论标题 (最多输入50个字)". Below this is a rich text editor toolbar with icons for undo, redo, bulleted list, bold, italic, underline, link, text color, background color, bulleted list, numbered list, indent, decrease indent, link, and image. The main area is a large empty text box. At the bottom right, there are two buttons: "取消" (Cancel) and "发布" (Publish).

查看讨论的时候可以对讨论进行评论，可以给评论写回复，自己发布的讨论可以删除。

A screenshot of a discussion page. At the top, it says "新的帖子". Below that is a "标题" (Title) field. Underneath is a "发表评论" (Post Comment) section with a text box labeled "发表你的观点...". Below the text box are buttons for "图片" (Image), "附件" (Attachment), and "发送" (Send). At the bottom, there is a "最新评论 (1)" (Latest Comments (1)) section. It shows a comment by "李婕" (Li Jie) with the ID "20190816123456". Below the comment is a "最新评论" (Latest Comments) section with a "1条最新评论" (1 latest comment) indicator, a "0" icon, and a "写评论" (Write Comment) button.

2.2.3 公告

学生在班级下的公告区可以查看老师发布的公告，但是只能查看已发布的公告，点击后右侧可以看到详情，对于公告可以写评论。



2.2.4 成绩单

点击成绩单可查到该门课程的考核占比和自己的得分。

考核模块	学习单元标题	所属章	学习时间	完成情况	得分
视频单元考核 51个单元, 共100.000分 个人得分: 0.000	Video	第一部分 科研伦理与学术规范...	--	0.0%	0.000/1.961
	Video	第一部分 科研伦理与学术规范...	--	0.0%	0.000/1.961
	Video	第一部分 科研伦理与学术规范...	--	0.0%	0.000/1.961

3. 移动端学习流程


3.1 IOS 系统安装方式

在 APP STORE 中搜索“学堂云”，点击下载，如下图：



3.2 安卓系统安装方式

电脑打开浏览器，输入网址：<https://grsbsu.yuketang.cn/>，点击右上角图标，扫码二维码，下载即可；

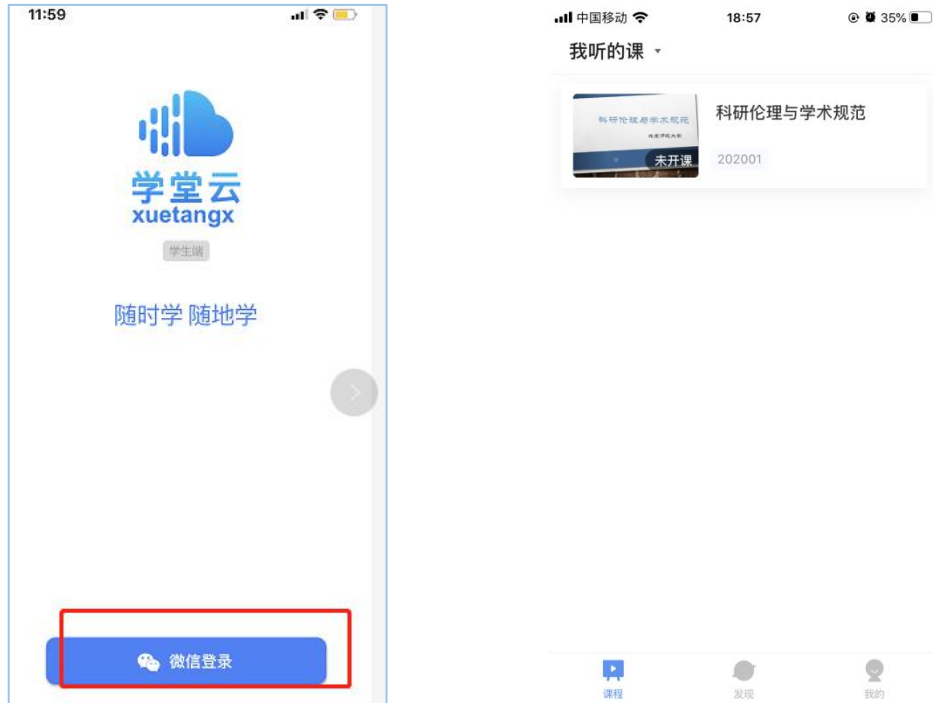


或者应用商店搜索“学堂云”APP 下载即可。



3.3 登录学堂云客户端

点击客户端，点击微信登录即可，成功登录后，页面显示我听的课



3.4 查看课程及学习

点击课程封面进入，可查看课程开结课时间、公告、教学大纲。点击视频，进行观看，可调节清晰度、倍速等。如需查询成绩需登录电脑端查看。

